


洋型タイプ

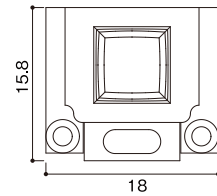
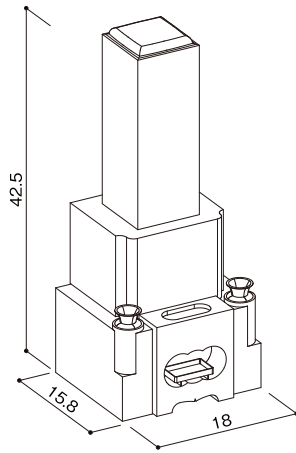
SH-30型

石塔

- 仕上げ／本磨き
- 外 寸／18x15.8
- 切 数／6.363切



面積の狭い墓地によく使われている和型デザインです。



upside

front

side

